

УПРАВЛЕНИЕ ФЕДЕРАЛЬНОЙ СЛУЖБЫ
ГОСУДАРСТВЕННОЙ СТАТИСТИКИ
ПО ХАБАРОВСКОМУ КРАЮ, МАГАДАНСКОЙ
ОБЛАСТИ, ЕВРЕЙСКОЙ АВТОНОМНОЙ ОБЛАСТИ
И ЧУКОТСКОМУ АВТОНОМНОМУ ОКРУГУ

Оперативные данные по индексу промышленного производства



январь – март 2022 года

Оперативные данные по индексу промышленного производства

Магаданская область

январь – март 2022 года

- 01 Индекс промышленного производства
- 02 Добыча полезных ископаемых
- 03 Обрабатывающие производства
- 04 Обеспечение электрической энергией, газом и паром
- 05 Водоснабжение, водоотведение, утилизация отходов



ИНДЕКСЫ ПРОИЗВОДСТВА

105.0

январь - март 2022 г.
к январю – марту 2021 г., %



100,1

Индекс промышленного производства



103,3

Обрабатывающие производства



100,8

Добыча полезных ископаемых



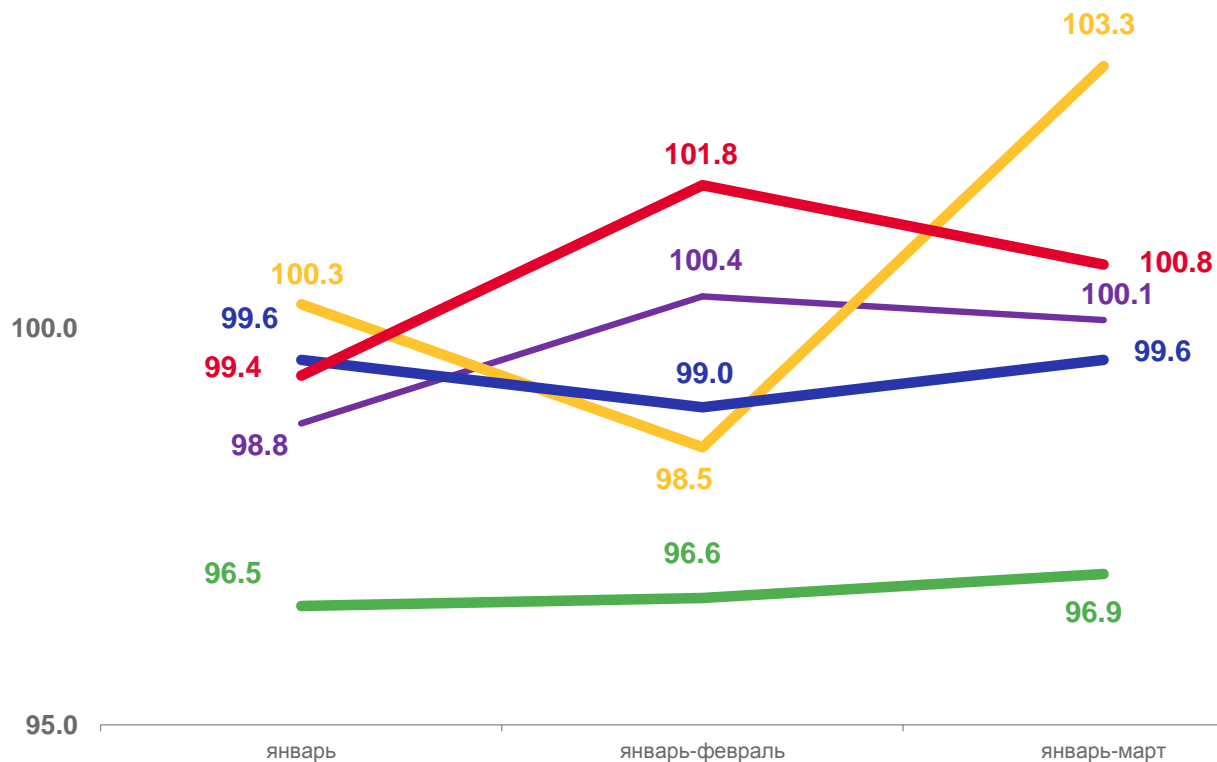
99,6

Водоснабжение; водоотведение, организация сбора и утилизация отходов, деятельность по ликвидации загрязнений



96,9

Обеспечение электрической энергией, газом и паром; кондиционирование воздуха



- Индекс промышленного производства
- Обрабатывающие производства
- Обеспечение электрической энергией, газом и паром; кондиционирование воздуха
- Водоснабжение; водоотведение, организация сбора и утилизация отходов, деятельность по ликвидации загрязнений
- Добыча полезных ископаемых





ИНДЕКСЫ ПРОИЗВОДСТВА ПО ДОБЫЧЕ ПОЛЕЗНЫХ ИСКОПАЕМЫХ

январь - март 2022 г.
к январю – марту 2021 г., %



100,8

Добыча полезных ископаемых



100,5

Добыча металлических руд



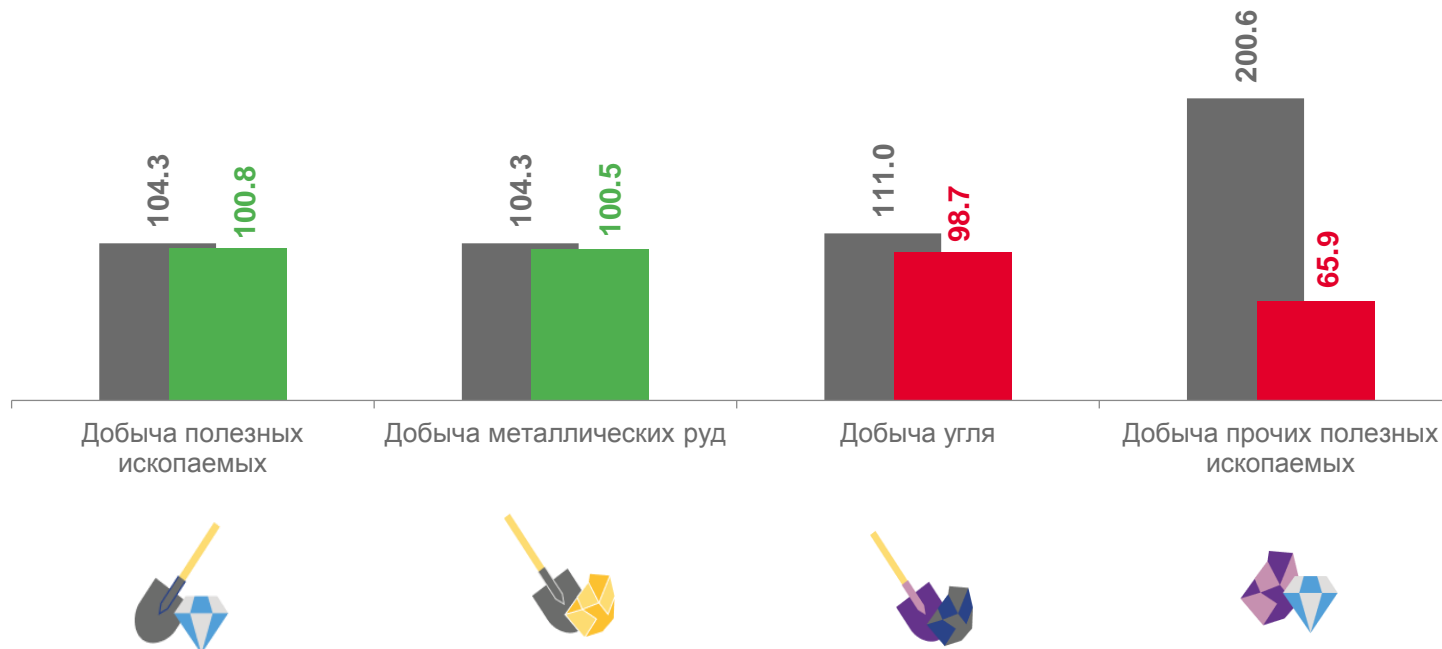
98,7

Добыча угля



65,9

Добыча прочих полезных ископаемых



■ январь-март 2021 г. к январю-марту 2020 г.

■ январь-март 2022 г. к январю-марту 2021 г.

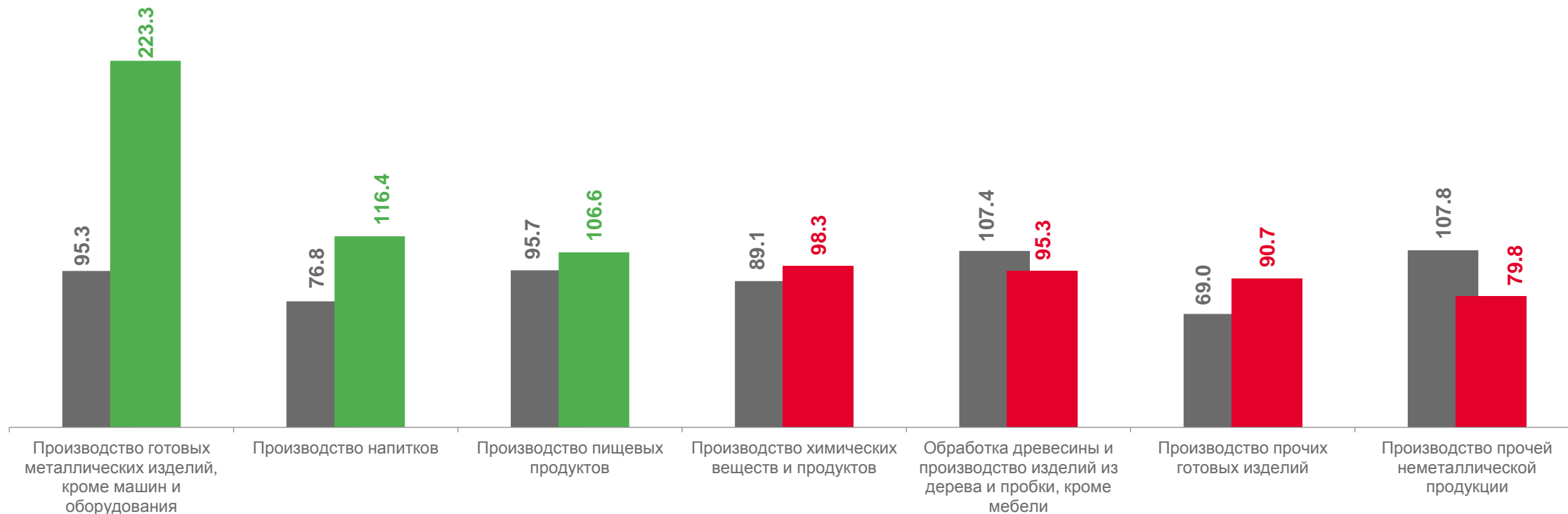




ИНДЕКСЫ ПРОИЗВОДСТВА ПО ОСНОВНЫМ ВИДАМ ОБРАБАТЫВАЮЩИХ ПРОИЗВОДСТВ


январь - март 2022 г.

к январю – марту 2021 г., %



■ январь-март 2021 г. к январю-марту 2020 г.

■ январь-март 2022 г. к январю-марту 2021 г.



ИНДЕКСЫ ПРОИЗВОДСТВА ПО ОБЕСПЕЧЕНИЮ ЭЛЕКТРИЧЕСКОЙ ЭНЕРГИЕЙ, ГАЗОМ И ПАРОМ; КОНДИЦИОНИРОВАНИЮ ВОЗДУХА

январь - март 2022 г.
к январю – марту 2021 г., %



96,9

Обеспечение электрической энергией, газом и паром; кондиционирование воздуха



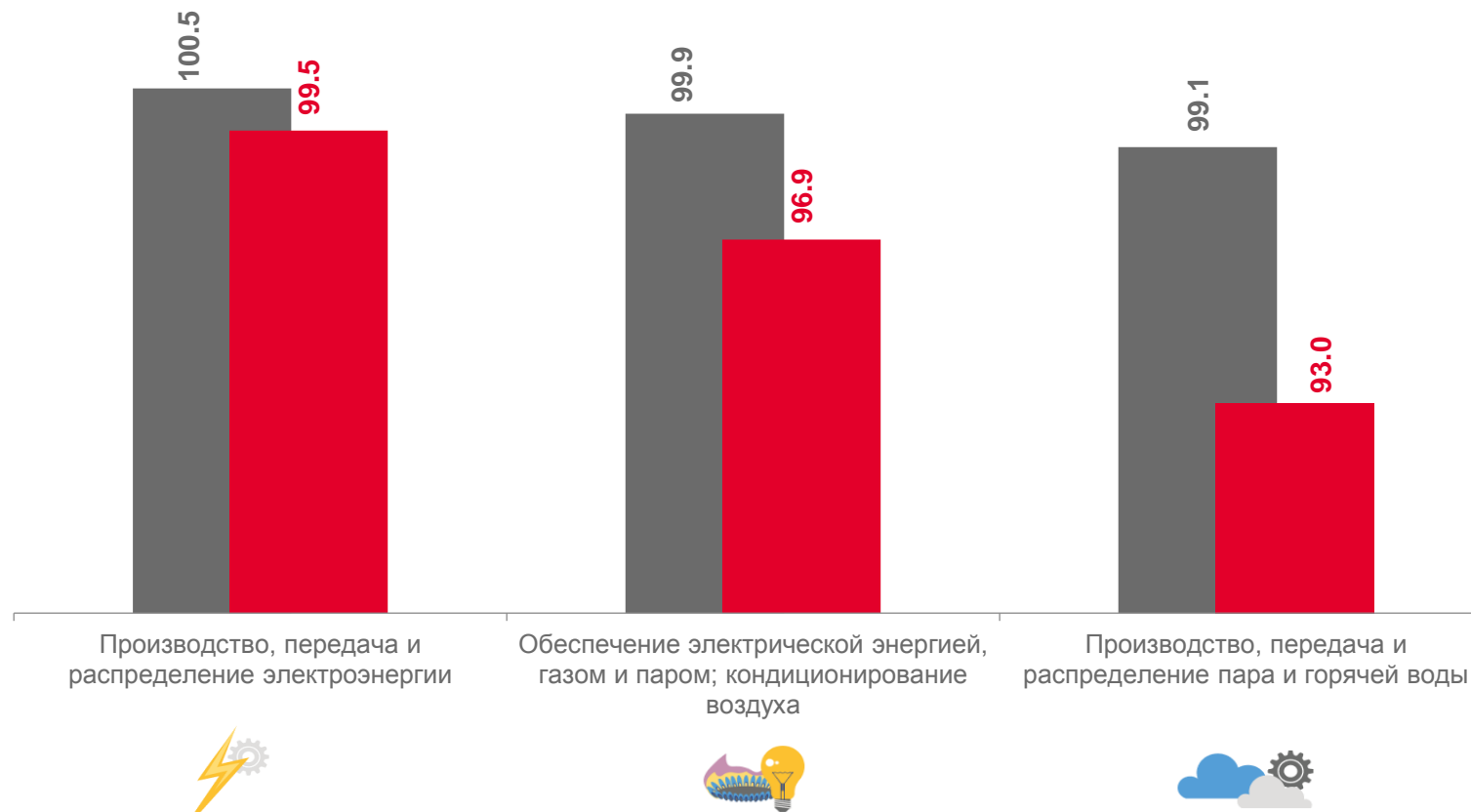
99,5

Производство, передача и распределение электроэнергии



93,0

Производство, передача и распределение пара и горячей воды



■ январь-март 2021 г. к январю-марту 2020 г.

■ январь-март 2022 г. к январю-марту 2021 г.





ИНДЕКСЫ ПРОИЗВОДСТВА ПО ВОДОСНАБЖЕНИЮ, ВОДООТВЕДЕНИЮ, ОРГАНИЗАЦИИ СБОРА И УТИЛИЗАЦИИ ОТХОДОВ, ДЕЯТЕЛЬНОСТИ ПО ЛИКВИДАЦИИ ЗАГРЯЗНЕНИЙ

январь- март 2022 г.
к январю – марту 2021 г., %



99,6

Водоснабжение, водоотведение, организация сбора и утилизация отходов

100,9

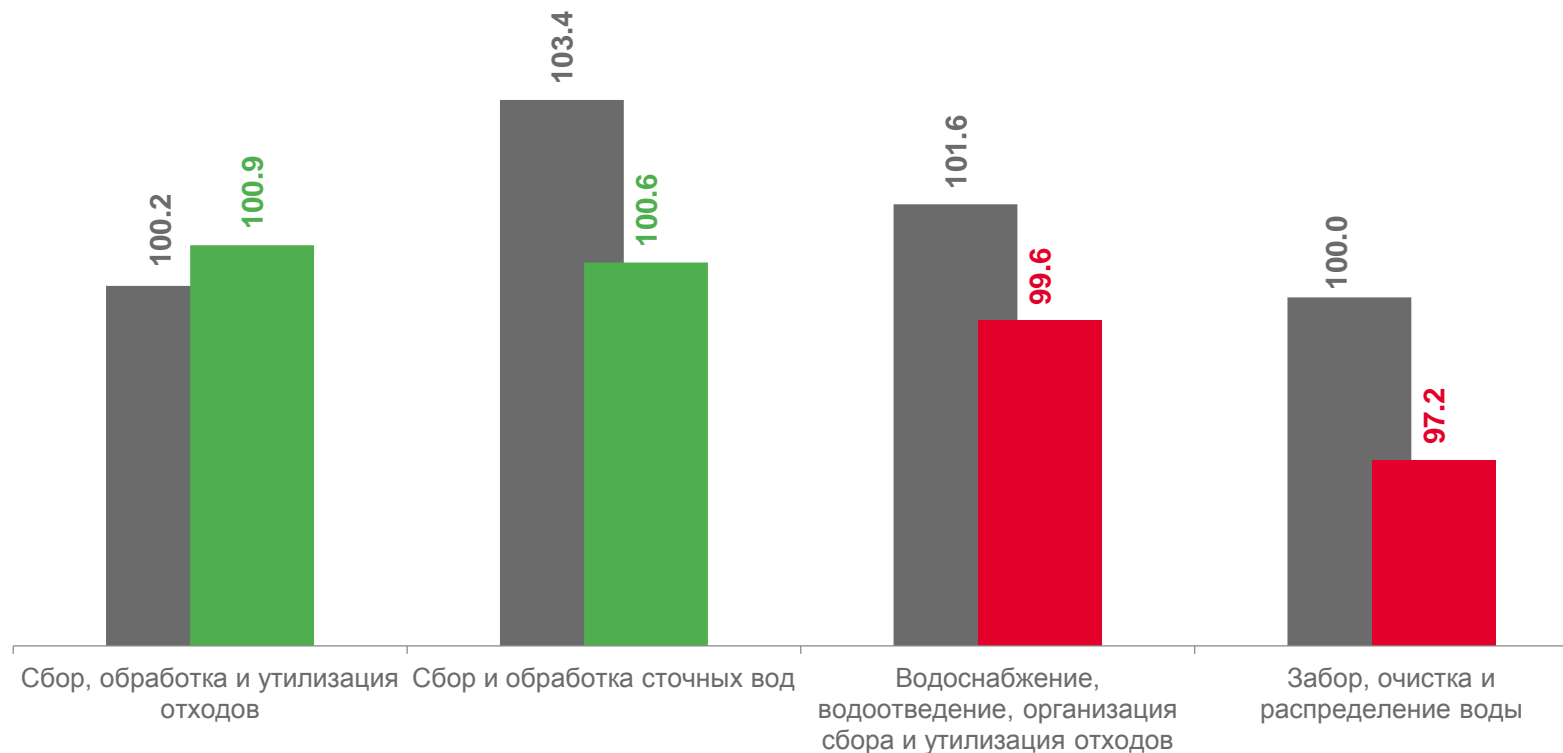
Сбор, обработка и утилизация отходов

100,6

Сбор и обработка сточных вод

97,2

Забор, очистка и распределение воды



■ январь-март 2021 г. к январю-марту 2020 г. ■ январь-март 2022 г. к январю-марту 2021 г.

